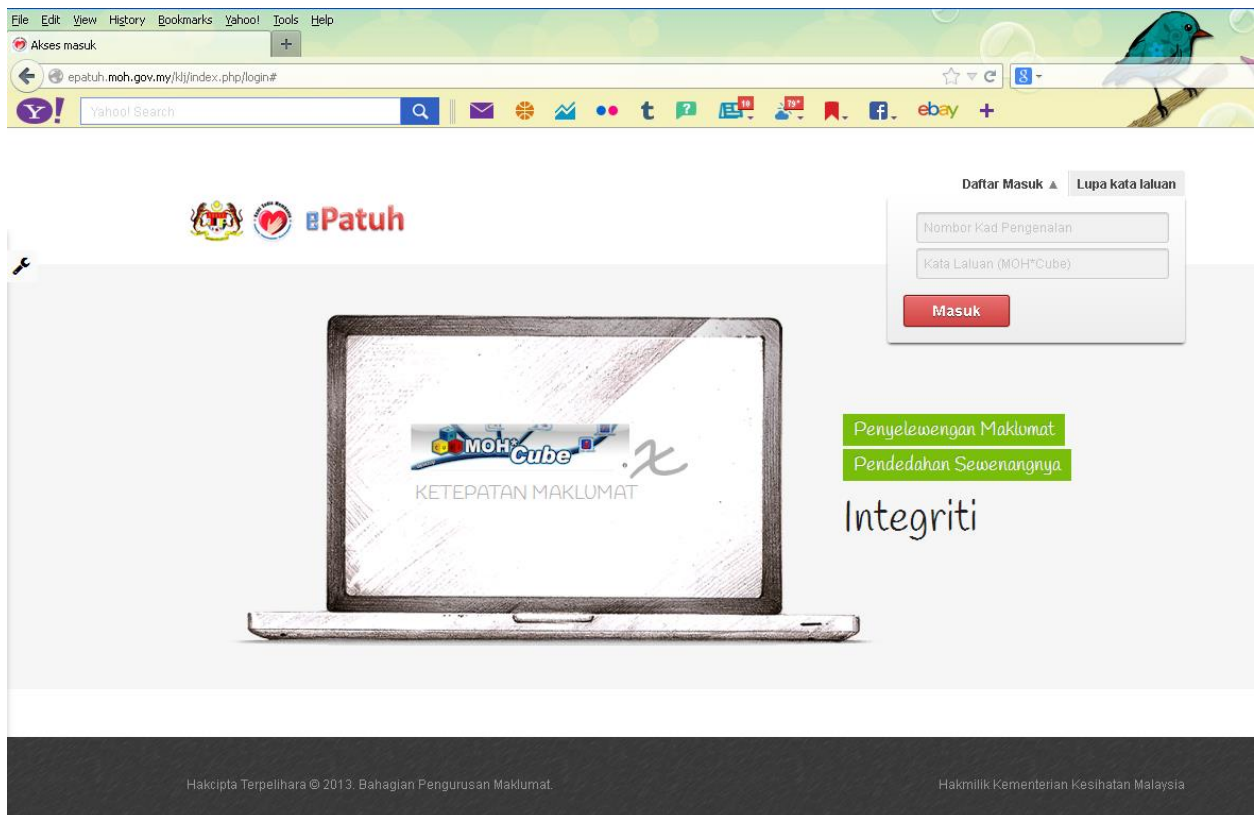


## PANDUAN PENGGUNA SISTEM AKUAN PEMATUHAN DASAR KESELAMATAN ICT KKM (EPATUH)

1. Membuat capaian ke Sistem ePatuh melalui url <http://epatuh.moh.gov.my>
2. Login Id menggunakan Nombor Kad Pengenalan
3. Masukkan kata laluan emel MohCube sebagai kata laluan









4. Membaca dan memahami Dasar Keselamatan ICT (DKICT) KKM No. Semakan 4.0. Dokumen DKICT boleh dimuat turun dengan klik pada perkataan Dasar Keselamatan ICT pada menu Baca dan Hayati DKICT seperti berikut:



ANJUNG	SEMAK MAKLUMAT PERIBADI	JAWAB KUIZ	LIHAT KEPUTUSAN	KELUAR
--------	-------------------------	------------	-----------------	--------

## Panduan Ringkas

 <p><b>DAFTAR MASUK</b></p> <p>Setiap pengguna menjadikan Nombor Kad Pengenalan dan kata laluan yang dikhaskan untuk mengakses aplikasi ePatuh. Sebarang kesulitan akses boleh ditetap kembali melalui prosedur Lupa Kata Laluan.</p>	 <p><b>BACA DAN HAYATI DKICT</b></p> <p>Pengguna dikehendaki untuk membaca dan memahami DKICT KKM. Seterusnya mengesahkannya dengan menjawab soalan kuiz yang disediakan. <u>Dasar Keselamatan ICT</u> boleh dimuat turun di sini</p>	 <p><b>SIMPAN SURAT AKUAN</b></p> <p>Akuan yang dibuat semasa hendak menjawab kuiz akan meletakkan tanggungjawab pengguna bagi sebarang aset ICT KKM. Surat Akuan boleh disimpan di dalam salinan komputer mahupun dicetak bila perlu.</p>
 <p><b>SEMAK MAKLUMAT PERIBADI</b></p> <p>Segala maklumat perlu disemak dan dimaklumkan kepada Pentadbir Aplikasi ePatuh jika bercanggah dari segi Nama Penuh dan Nombor Kad Pengenalan.</p>	 <p><b>JAWAB KUIZ</b></p> <p>Untuk menilai kefahaman DKICT KKM, pengguna diwajibkan menjawab kuiz yang telah disediakan. Tahap pencapaian FAHAM perlu diperolehi pengguna.</p>	 <p><b>PENGAMALAN</b></p> <p>Penyalahgunaan aset ICT KKM akan melibatkan kesan kepada pelaku mengikut Peraturan yang telah ditetapkan.</p>

5. Bagi menjawab soalan Kuiz Kefahaman DKICT, sila klik pada tab Jawab Kuiz.



ANJUNG	SEMAK MAKLUMAT PERIBADI	JAWAB KUIZ	LIHAT KEPUTUSAN	KELUAR
--------	-------------------------	------------	-----------------	--------

## Panduan Ringkas

 <p><b>DAFTAR MASUK</b></p> <p>Setiap pengguna menjadikan Nombor Kad Pengenalan dan kata laluan yang dikhaskan untuk mengakses aplikasi ePatuh. Sebarang kesulitan akses boleh ditetap kembali melalui prosedur Lupa Kata Laluan.</p>	 <p><b>BACA DAN HAYATI DKICT</b></p> <p>Pengguna dikehendaki untuk membaca dan memahami DKICT KKM. Seterusnya mengesahkannya dengan menjawab soalan kuiz yang disediakan. Dasar Keselamatan ICT boleh dimuat turun di sini</p>	 <p><b>SIMPAN SURAT AKUAN</b></p> <p>Akuan yang dibuat semasa hendak menjawab kuiz akan meletakkan tanggungjawab pengguna bagi sebarang aset ICT KKM. Surat Akuan boleh disimpan di dalam salinan komputer mahupun dicetak bila perlu.</p>
 <p><b>SEMAK MAKLUMAT PERIBADI</b></p> <p>Segala maklumat perlu disemak dan dimaklumkan kepada Pentadbir Aplikasi ePatuh jika bercanggah dari segi Nama Penuh dan Nombor Kad Pengenalan.</p>	 <p><b>JAWAB KUIZ</b></p> <p>Untuk menilai kefahaman DKICT KKM, pengguna diwajibkan menjawab kuiz yang telah disediakan. Tahap pencapaian FAHAM perlu diperolehi pengguna.</p>	 <p><b>PENGAMALAN</b></p> <p>Penyalahgunaan aset ICT KKM akan melibatkan kesan kepada pelaku mengikut Peraturan yang telah ditetapkan.</p>

6. Seterusnya klik pada ikon Jawab seperti di bawah:

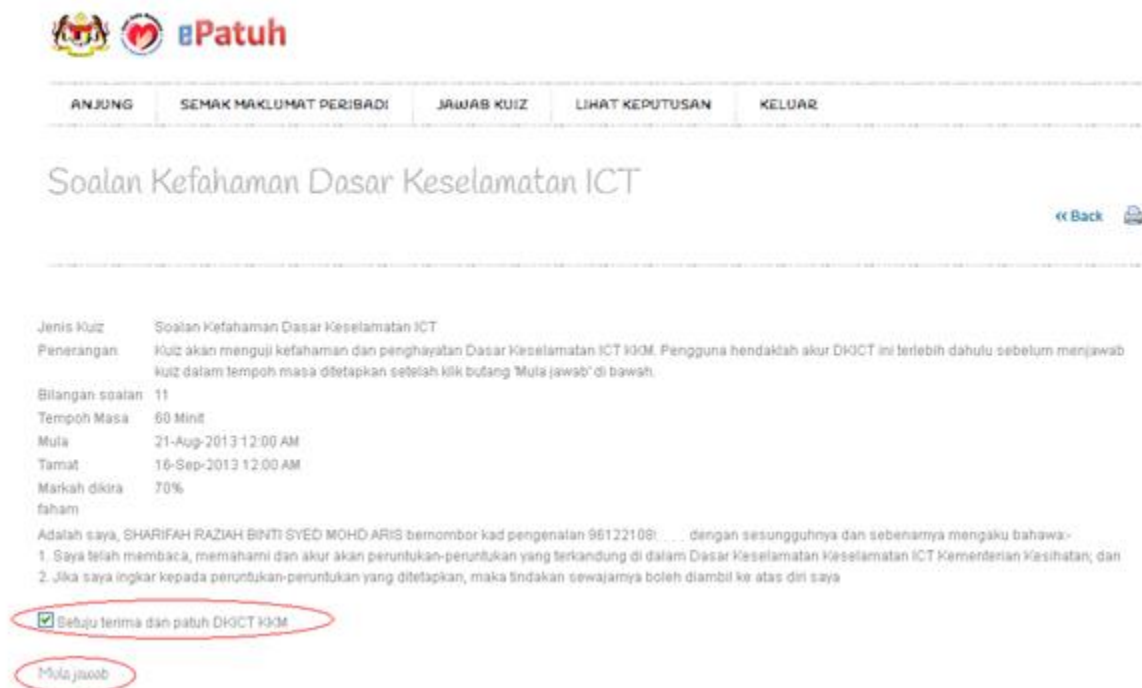


The screenshot shows the ePatuh interface with a navigation bar containing 'ANJUNG', 'SEMAK MAKLUMAT PERIBADI', 'JAWAB KUIZ', 'LIHAT KEPUTUSAN', and 'KELUAR'. Below the navigation bar is the title 'Pilih Kuiz'. A table lists quiz details:

ID	Jenis Kuiz	Tempoh Masa	Mula	Tamat	Jawab
1	Soalan Kefahaman Dasar Keselamatan ICT	60 Min.	21-Aug-2013 12:00 AM	16-Sep-2013 12:00 AM	

Below the table, there are links for 'Back | Next' and a red text instruction: 'Klik ikon ini untuk menjawab soalan kuiz'.

7. Sebelum menjawab soalan kuiz, anda diwajibkan untuk membuat akuan setuju terima ke atas semua arahan dan polisi yang telah ditetapkan di dalam DKICT KKM. Oleh itu, anda perlu klik pada kotak pilihan “Setuju terima dan patuh DKICT KKM”. Seterusnya, klik pada teks “Mula jawab” untuk menjawab soalan kuiz kefahaman.



The screenshot shows the ePatuh interface with a navigation bar containing 'ANJUNG', 'SEMAK MAKLUMAT PERIBADI', 'JAWAB KUIZ', 'LIHAT KEPUTUSAN', and 'KELUAR'. Below the navigation bar is the title 'Soalan Kefahaman Dasar Keselamatan ICT'. A 'Back' button is visible on the right. The quiz details are as follows:

Jenis Kuiz	Soalan Kefahaman Dasar Keselamatan ICT
Penerangan	Kuiz akan menguji kefahaman dan penghayatan Dasar Keselamatan ICT KKM. Pengguna hendaklah akur DKICT ini terlebih dahulu sebelum menjawab kuiz dalam tempoh masa ditetapkan setelah klik butang 'Mula jawab' di bawah.
Bilangan soalan	11
Tempoh Masa	60 Minit
Mula	21-Aug-2013 12:00 AM
Tamat	16-Sep-2013 12:00 AM
Markah dikira	70%
fahaman	

Below the table, there is a statement: 'Adalah saya, SHARIFAH RAZIAH BINTI SYED MOHD ARIS bermombor kad pengenalan 961221061... dengan sesungguhnya dan sebenarnya mengaku bahawa:-' followed by two numbered points:

1. Saya telah membaca, memahami dan akur akan peruntukan-peruntukan yang terkandung di dalam Dasar Keselamatan Keselamatan ICT Kementerian Kesihatan; dan
2. Jika saya ingkar kepada peruntukan-peruntukan yang ditetapkan, maka tindakan sewajarnya boleh diambil ke atas diri saya

At the bottom, there is a checkbox labeled 'Setuju terima dan patuh DKICT KKM' which is checked and circled in red. Below it is a button labeled 'Mula jawab' also circled in red.

8. Jumlah soalan kuiz yang perlu dijawab adalah 11 soalan iaitu satu soalan bagi setiap domain di dalam DKICT. Anda dikehendaki menjawab kesemua soalan yang diberi. Markah lulus bagi kuiz ini adalah 70%. Sekiranya markah anda kurang dari markah lulus, adalah dinasihatkan untuk menduduki/menjawab semula soalan kuiz ini. Contoh soalan adalah seperti berikut:

**Soalan Kefahaman Dasar Keselamatan ICT** Baki masa 59:53

---

S1) Penyelenggaraan Dasar

Prosedur penyelenggaraan DKICT KKM adalah seperti berikut:

(a) Mengkaji semula dasar ini sekurang-kurangnya sekali setahun bagi mengenal pasti dan menentukan perubahan yang diperlukan;

(b) Mengemukakan cadangan perubahan secara bertulis kepada CIO untuk pembentangan dan persetujuan Mesyuarat Jawatankuasa Pemandu ICT (JPICT) KKM; dan

(c) Memaklumkan perubahan dasar yang telah dipersetujui oleh JPICT kepada semua pengguna KKM.

Betul  
 Salah

[Seterusnya](#)

9. Bagi melihat keputusan kuiz, sila klik pada link seperti berikut:



ANJUNG	SEMAK MAKLUMAT PERIBADI	JAWAB KUIZ	LIHAT KEPUTUSAN	KELUAR
--------	-------------------------	------------	-----------------	--------

Jawapan kuiz diterima

Klik di sini untuk melihat keputusan kuiz

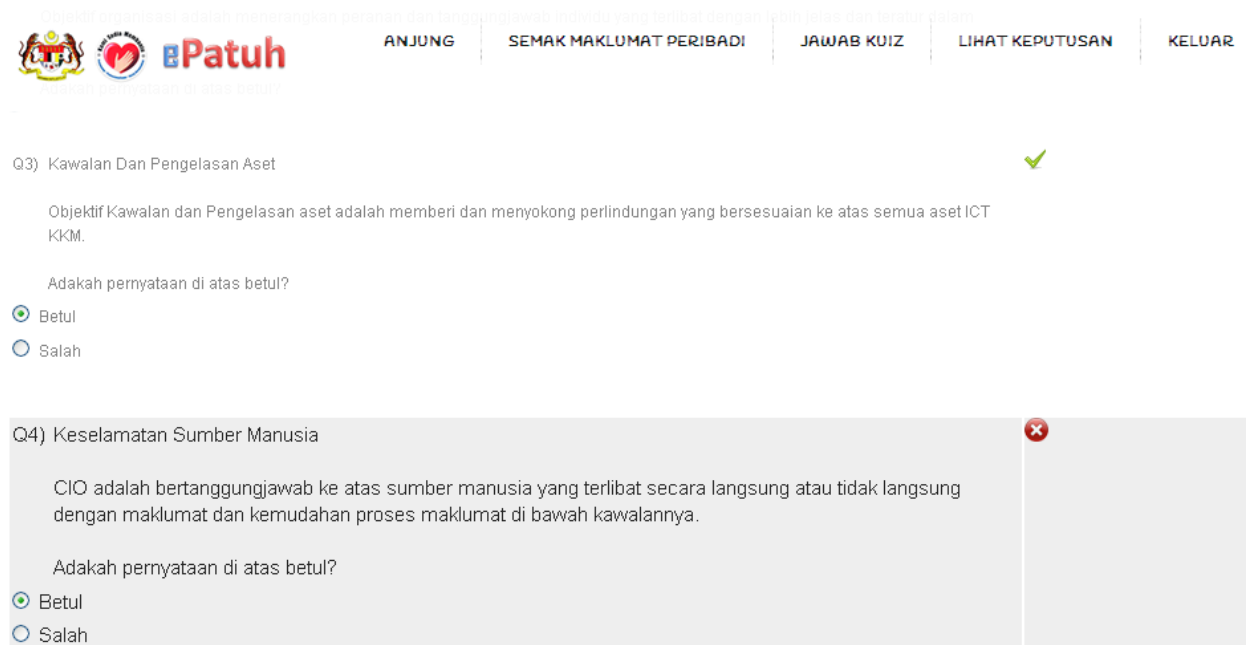
10. Keputusan kuiz akan dipaparkan di laman analisa jawapan seperti di bawah.



Jenis Kuiz	Soalan Kefahaman Dasar Keselamatan ICT
Bilangan betul / Jumlah soalan	7 / 11
Peratus	63.6364 %
Masa diambil / Masa diberi (H:M:S)	0:05:05 / 1:00:00
Status	Kurang faham

Semak jawapan | Hantar keputusan ke emel | Cetak salinan surat akuan

11. Bagi menyemak semula jawapan soalan kuiz yang telah dijawab, Klik pada “Semak Jawapan”. Jawapan sebenar bagi setiap soalan akan dipaparkan. Berikut merupakan contoh bagi laman semak jawapan.



Jenis Kuiz	Soalan Kefahaman Dasar Keselamatan ICT
Bilangan betul / Jumlah soalan	7 / 11
Peratus	63.6364 %
Masa diambil / Masa diberi (H:M:S)	0:05:05 / 1:00:00
Status	Kurang faham

Q3) Kawalan Dan Pengelasan Aset ✔

Objektif Kawalan dan Pengelasan aset adalah memberi dan menyokong perlindungan yang bersesuaian ke atas semua aset ICT KKM.

Adakah pernyataan di atas betul?

Betul

Salah

Q4) Keselamatan Sumber Manusia ✘

CIO adalah bertanggungjawab ke atas sumber manusia yang terlibat secara langsung atau tidak langsung dengan maklumat dan kemudahan proses maklumat di bawah kawalannya.

Adakah pernyataan di atas betul?

Betul

Salah

12. Untuk melihat Surat Akuan, klik pada ikon cetak pada menu lihat keputusan. Surat Akuan boleh disimpan di dalam salian komputer mahupun dicetak bila perlu.

The screenshot shows the ePatuh website interface. At the top, there are navigation tabs: ANJUNG, SEMAK MAKLUMAT PERIBADI, JAWAB KUIZ, LIHAT KEPUTUSAN, and KELUAR. Below the tabs, the page title is 'Keputusan Kuiz'. The main content area displays quiz details: ID 302, Soalan Kefahaman Dasar Keselamatan ICT, Jenis Kuiz, Peratus 63.6364 %, Status Kurang faham, and a 'Cetak' icon circled in red. A file dialog box titled 'Opening akuan.pdf' is open, showing the file 'akuan.pdf' (19.4 KB) from 'http://epatuh.moh.gov.my'. The dialog offers options to 'Open with Adobe Reader (default)' or 'Save File', with 'Save File' selected. There are 'OK' and 'Cancel' buttons at the bottom of the dialog.

13. Contoh Surat Akuan Pematuhan DKICT yang dijana dari Sistem ePatuh adalah seperti di bawah.

 <b>DASAR KESELAMATAN ICT KEMENTERIAN KESIHATAN MALAYSIA</b> 	
<b>SURAT AKUAN PEMATUHAN</b> <b>DASAR KESELAMATAN ICT KEMENTERIAN KESIHATAN MALAYSIA</b>	
Nama Penuh (Huruf Besar)	: SHARIFAH
No. Kad Pengenalan	: 861221081236
Jawatan / Kursus	: PENOLONG SETIAUSAHA KANAN, TEKNOLOGI MAKLUMAT GRED F44
Agensi	: BAHAGIAN PENGURUSAN MAKLUMAT
Adalah dengan sesungguhnya dan sebenarnya mengaku bahawa:-	
<ol style="list-style-type: none"> <li>1. Saya telah membaca, memahami dan akur akan peruntukan-peruntukan yang terkandung di dalam Dasar Keselamatan Keselamatan ICT Kementerian Kesihatan; dan</li> <li>2. Jika saya ingkar kepada peruntukan-peruntukan yang ditetapkan, maka tindakan sewajarnya boleh diambil ke atas diri saya.</li> </ol>	
Tandatangan	: t.t. SHARIFAH
Tarikh	: 13-09-20
Pengesahan Pegawai Keselamatan ICT	
(Haji Jaafar bin Jama'an) b.p. Ketua Setiausaha Kementerian Kesihatan Malaysia	
	
Nota: Dokumen ini adalah cetakan komputer dan tidak memerlukan tandatangan.	